

ОТЧЕТ О ФИНАНСОВЫХ РЕЗУЛЬТАТАХ ДЕЯТЕЛЬНОСТИ УЧРЕЖДЕНИЯ

Утв. приказом Минфина РФ от 25 марта 2011 г. № 33н
(в ред. от 16 мая 2019 г.)

Учреждение Муниципальное бюджетное учреждение "Специализированная спортивная школа олимпийского резерва "Импульс" имени И.Н. Валиахметова"
на 1 января 2020 г.

Обособленное подразделение _____
Учредитель _____

Наименование органа, осуществляющего полномочия учредителя Казенное учреждение отраслевой орган Администрации города Ижевска Управление по физической культуре, спорту и молодежной политике Администрации города Ижевска

Периодичность: годовая
Единица измерения: руб.

КОДЫ	
Форма по ОКУД	0503721
Дата	01.01.2020
по ОКПО	49641070
ИНН	1833020540
по ОКТМО	94701000001
по ОКПО	
ИНН	1831121165
Глава по БК	859
по ОКЕИ	383

Наименование показателя	Код строки	Код аналитики	Деятельность с целевыми средствами	Деятельность по государственному заданию	Приносящая доход деятельность	Итого
1	2	3	4	5	6	7
Доходы (стр. 030+стр. 040+стр. 050+стр. 060+стр. 070+стр. 090+стр. 100+стр. 110)	010	100	578 829,90	11 783 600,00	25 500,00	12 387 929,90
<i>Доходы от собственности</i>	030	120	-	-	-	-
в том числе:						
<i>Доходы от оказания платных услуг (работ), компенсаций затрат</i>	040	130	-	11 783 600,00	25 500,00	11 809 100,00
в том числе:						
Доходы от оказания платных услуг (работ)		131	-	11 780 600,00	25 500,00	11 806 100,00
Доходы от компенсации затрат		134	-	3 000,00	-	3 000,00
<i>Штрафы, пени, неустойки, возмещения ущерба</i>	050	140	-	-	-	-
в том числе:						
<i>Безвозмездные поступления текущего характера от бюджетов</i>	060	150	578 829,90	-	-	578 829,90
в том числе:						
Поступления текущего характера бюджетным и автономным учреждениям от сектора государственного управления		152	578 829,90	-	-	578 829,90
<i>Безвозмездные поступления капитального характера от бюджетов</i>	070	160	-	-	-	-
в том числе:						
<i>Доходы от операций с активами</i>	090	170	-	-	-	-
в том числе:						


Наименование показателя	Код строки	Код аналитики	Деятельность с целевыми средствами	Деятельность по государственному заданию	Приносящая доход деятельность	Итого
1	2	3	4	5	6	7
<i>Прочие доходы</i>	100	180	-	-	-	-
в том числе						
<i>Безвозмездные недежные поступления в сектор государственного управления</i>	110	190	-	-	-	-
в том числе						
Расходы (стр. 160+стр. 170+стр. 190+стр. 210+стр. 230+стр. 240+стр. 250+стр. 260+стр. 270)	150	200	444 759,62	12 496 078,14	41 320,01	12 982 157,77
<i>Оплата труда и начисления на выплаты по оплате труда</i>	160	210	-	10 283 748,14	-	10 283 748,14
в том числе						
Заработная плата		211	-	7 900 279,70	-	7 900 279,70
Начисления на выплаты по оплате труда		213	-	2 383 468,44	-	2 383 468,44
<i>Оплата работ, услуг</i>	170	220	245 000,00	1 094 204,10	5 430,65	1 344 634,75
в том числе						
Услуги связи		221	-	20 442,62	-	20 442,62
Коммунальные услуги		223	-	558 319,08	-	558 319,08
Работы, услуги по содержанию имущества		225	-	393 476,37	3 000,00	396 476,37
Прочие работы, услуги		226	245 000,00	101 050,60	2 430,65	348 481,25
Страхование		227	-	20 915,43	-	20 915,43
<i>Обслуживание долговых обязательств</i>	190	230	-	-	-	-
в том числе						
<i>Безвозмездные перечисления текущего характера организациям</i>	210	240	-	-	-	-
в том числе						
<i>Безвозмездные перечисления бюджетам</i>	230	250	-	-	-	-
в том числе						
<i>Социальное обеспечение</i>	240	260	-	20 045,48	-	20 045,48
в том числе						
Социальные пособия и компенсации персоналу в денежной форме		266	-	20 045,48	-	20 045,48
<i>Расходы по операциям с активами</i>	250	270	100 459,30	1 089 516,42	35 612,36	1 225 588,08
в том числе						
Амортизация		271	-	814 916,68	-	814 916,68
Расходование материальных запасов		272	100 459,30	274 599,74	35 612,36	410 671,40
<i>Безвозмездные перечисления капитального характера организациям</i>	260	280	-	-	-	-
в том числе						

Наименование показателя	Код строки	Код аналитики	Деятельность с целевыми средствами	Деятельность по государственному заданию	Приносящая доход деятельность	Итого
1	2	3	4	5	6	7
<i>Прочие расходы</i>	270	290	99 300,32	8 564,00	277,00	108 141,32
в том числе:						
Налоги, пошлины и сборы		291	92 123,00	8 564,00	277,00	100 964,00
Иные выплаты текущего характера организациям		297	7 177,32	-	-	7 177,32
Чистый операционный результат (стр. 301–стр. 302); (стр. 310+стр. 410)	300		134 070,28	-712 478,14	-17 037,01	-595 444,87
<i>Операционный результат до налогообложения (стр. 010–стр. 150)</i>	301		134 070,28	-712 478,14	-15 820,01	-594 227,87
<i>Налог на прибыль</i>	302		-	-	1 217,00	1 217,00
Операции с нефинансовыми активами (стр. 320+стр. 330+стр. 350+стр. 360+стр. 370+стр. 380+стр. 390+стр. 400)	310		-56 009,30	-758 123,77	-6 491,71	-820 624,78
<i>Чистое поступление основных средств</i>	320		-	-814 916,68	-	-814 916,68
уменьшение стоимости основных средств	322	41X	-	814 916,68	-	814 916,68
<i>Чистое поступление материальных запасов</i>	360		-56 009,30	-50 914,75	-4 061,06	-110 985,11
в том числе:						
увеличение стоимости материальных запасов	361	340	44 450,00	223 684,99	31 551,30	299 686,29
в том числе:						
Увеличение стоимости горюче-смазочных материалов		343	2 450,00	190 764,48	-	193 214,48
Увеличение стоимости строительных материалов		344	-	-	6 132,00	6 132,00
Увеличение стоимости прочих материальных запасов		346	42 000,00	32 920,51	25 344,30	100 264,81
Увеличение стоимости прочих материальных запасов однократного применения		349	-	-	75,00	75,00
уменьшение стоимости материальных запасов	362	440	100 459,30	274 599,74	35 612,36	410 671,40
в том числе:						
Уменьшение стоимости горюче-смазочных материалов		443	2 450,00	186 563,09	36,41	189 049,50
Уменьшение стоимости строительных материалов		444	-	-	6 132,00	6 132,00
Уменьшение стоимости мягкого инвентаря		445	39 000,00	12 800,00	-	51 800,00
Уменьшение стоимости прочих оборотных ценностей (материалов)		446	59 009,30	75 236,65	29 368,95	163 614,90
Уменьшение стоимости прочих материальных запасов однократного применения		449	-	-	75,00	75,00

Наименование показателя	Код строки	Код аналитики	Деятельность с целевыми средствами	Деятельность по государственному заданию	Приносящая доход деятельность	Итого
1	2	3	4	5	6	7
в том числе:						
увеличение затрат	391	x	-	23 469 594,44	65 520,92	23 535 115,36
уменьшение затрат	392	x	-	23 469 594,44	65 520,92	23 535 115,36
<i>Чистое изменение расходов будущих периодов</i>	400	x	-	107 707,66	-2 430,65	105 277,01
Операции с финансовыми активами и обязательствами (стр. 420–стр. 510)	410		190 079,58	45 645,63	-10 545,30	225 179,91
Операции с финансовыми активами (стр. 430+стр. 440+стр. 450+стр. 460+стр. 470+стр. 480)	420		2 000 000,00	52 235,04	-10 545,30	2 041 689,74
<i>Чистое поступление денежных средств и их эквивалентов</i>	430		2 000 000,00	-31 264,96	-10 545,30	1 958 189,74
в том числе:						
поступление денежных средств и их эквивалентов	431	510	2 580 075,90	11 799 797,03	25 500,00	14 405 372,93
выбытие денежных средств и их эквивалентов	432	610	580 075,90	11 831 061,99	36 045,30	12 447 183,19
<i>Чистое увеличение дебиторской задолженности</i>	480		-	83 500,00	-	83 500,00
в том числе:						
увеличение дебиторской задолженности	481	560	2 582 525,90	12 257 687,21	36 651,30	14 876 864,41
уменьшение дебиторской задолженности	482	660	2 582 525,90	12 174 187,21	36 651,30	14 793 364,41

Наименование показателя	Код строки	Код аналитики	Деятельность с целевыми средствами	Деятельность по государственному заданию	Приносящая доход деятельность	Итого
1	2	3	4	5	6	7
Операции с обязательствами (стр. 520+стр. 530+стр. 540+стр. 550+стр. 560)	510		1 809 920,42	6 589,41	-	1 816 509,83
<i>Чистое увеличение прочей кредиторской задолженности</i>	540		-191 325,58	-2 132,83	-	-193 458,41
в том числе:						
увеличение прочей кредиторской задолженности	541	730	576 379,90	13 220 137,63	31 338,30	13 827 855,83
уменьшение прочей кредиторской задолженности	542	830	767 705,48	13 222 270,46	31 338,30	14 021 314,24
<i>Чистое изменение доходов будущих периодов</i>	550	x	2 001 246,00	83 500,00	-	2 084 746,00
<i>Чистое изменение резервов предстоящих расходов</i>	560	x	-	-74 777,76	-	-74 777,76

Руководитель

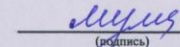


(подпись)

Блинов А.О.

(расшифровка подписи)

Главный бухгалтер



(подпись)

Мулина Л.И.

(расшифровка подписи)



Централизованная бухгалтерия

Руководитель
(уполномоченное лицо)

Муниципальное бюджетное учреждение "Централизованная бухгалтерия учреждений физической культуры, спорта и молодежной политики города Ижевска", Юридический адрес и местонахождение: 426011, Удмуртская Респ, Ижевск, Удмуртская, дом № 267, корпус 2; ИНН 1831097917; КПП 183101001; ОГРН 1041800265088; ОКПО 74030666

(индексация, ОГРН, ИНН, КПП, местонахождение)

Начальник

(должность)



(подпись)

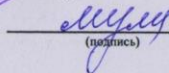
А.Н. Янгирова

(расшифровка подписи)

Исполнитель

Главный бухгалтер

(должность)



(подпись)

Мулина Л.И.

(расшифровка подписи)

45-10-50, cbfk@yandex.ru

(телефон, e-mail)

« 10 » марта 20 20 г.