

Инструкция по использованию мобильного приложения для спортсмена и родителя

Мобильное приложение спортсмена и родителя доступно для скачивания в [App Store](#) (для пользователей iOS) и [Play Market](#) (для пользователей Android).

Вход в приложение для спортсменов и их родителей (законных представителей) осуществляется по логину и паролю от учётной записи, которые выдает администратор.



[Не удалось войти?](#)

Раздел «Важное»

После успешной авторизации в приложении спортсменам и родителям по умолчанию открывается раздел **«Важное»**.

Раздел условно можно разделить на 2 части:

- виджет ближайших тренировок;
- лента последних событий.

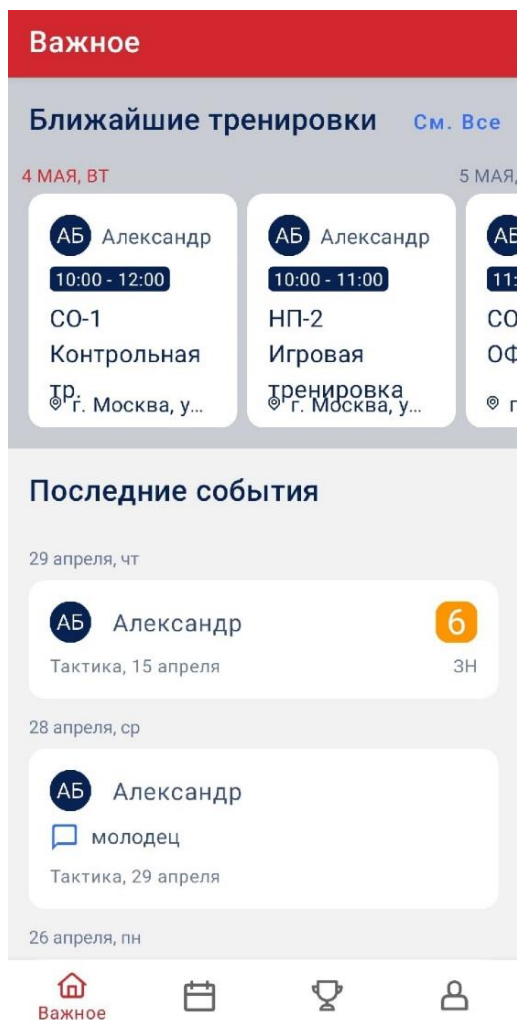
В виджете ближайших тренировок отображается краткая информация о грядущих тренировочных занятиях, в которых участвует спортсмен, включая информацию:

- о спортсмене;
- о дате и времени проведения тренировки;
- о группе;
- о названии тренировки;
- о месте проведения тренировки.

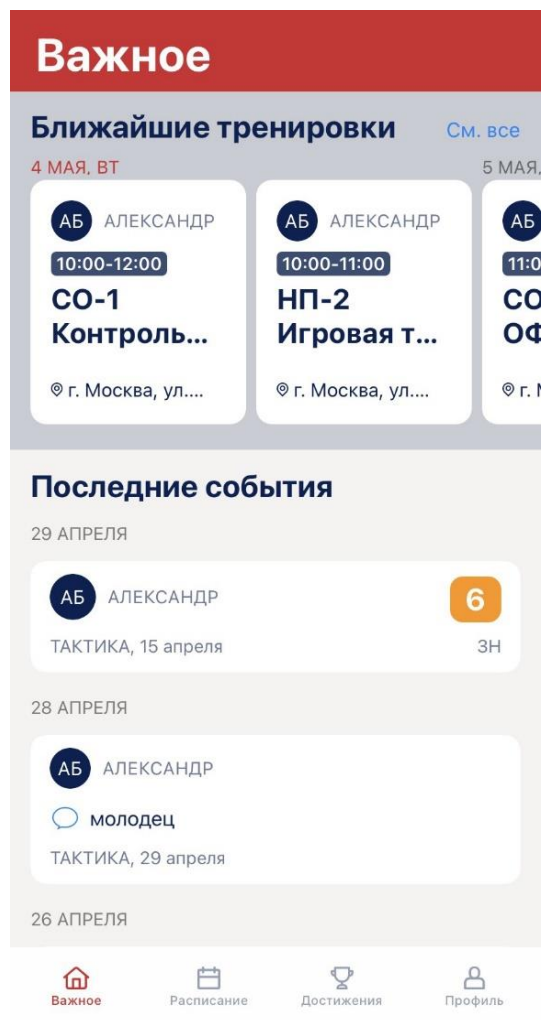
В ленте последних событий отображается наиболее актуальная информация о достижениях спортсмена на тренировках, включая:

- выставленные спортсмену оценки за работы на тренировках;
- введенные спортсмену комментарии на тренировках.

Примечание: если у родителя более одного ребенка, то в разделе отображается информация сразу по всем его детям.



Android



iOS

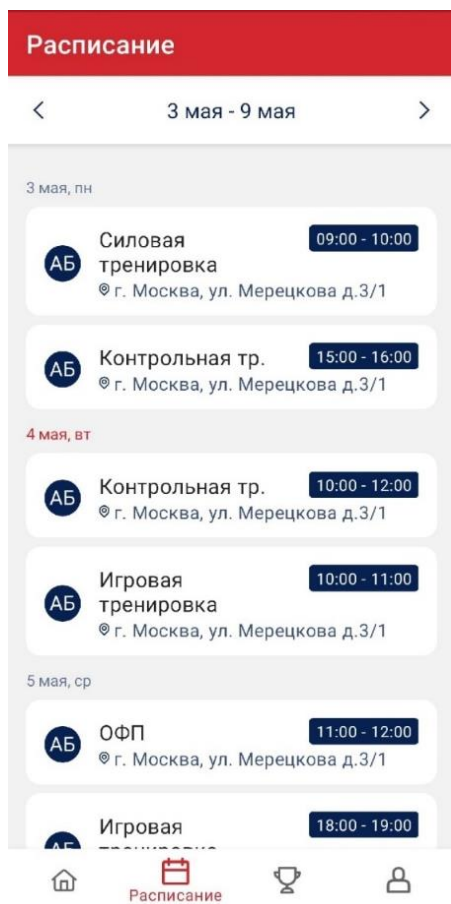
Раздел «Расписание»

В разделе «**Расписание**» отображаются тренировки спортсмена за выбранную неделю. По умолчанию открыта текущая неделя, а текущая дата всегда выделена красным шрифтом.

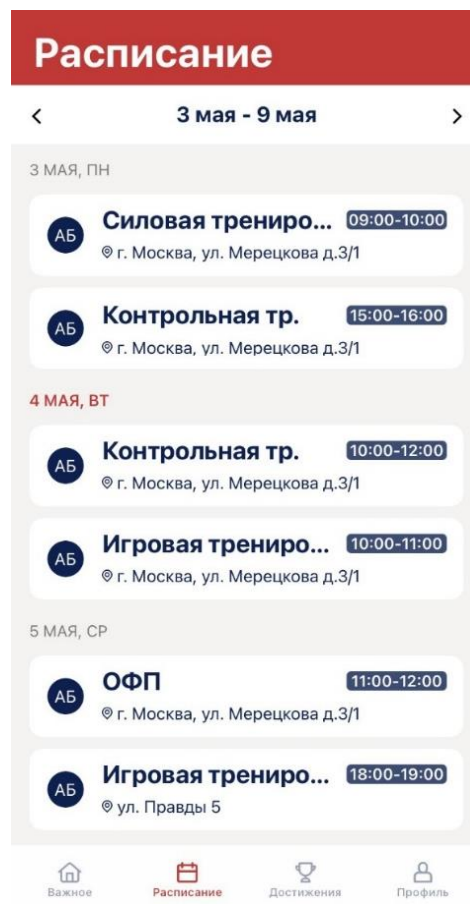
В разделе возможна навигация по неделям «вперед-назад». При нажатии на знак «стрелка» (влево или вправо) можно выбрать прошедшую или грядущую неделю.

Страница с расписанием за неделю содержит блоки с тренировками, сгруппированные по дате проведения тренировок. В каждом блоке тренировки отображается информация о присутствующем на тренировке спортсмене, названии тренировки, а также времени и месте её проведения.

Примечание: если у родителя более одного ребенка, то в разделе отображается информация о тренировках сразу по всем его детям.



Android



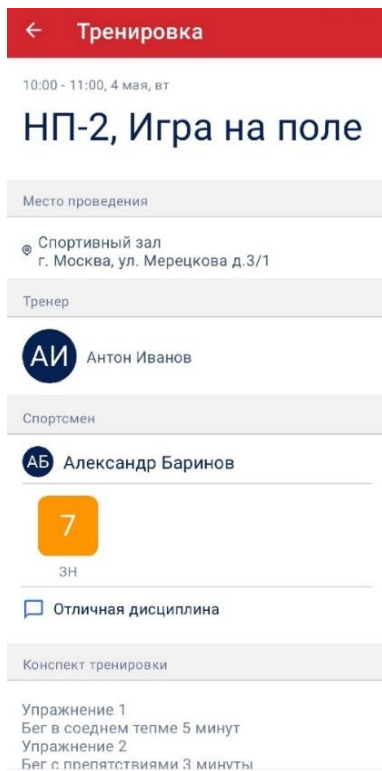
iOS

При нажатии на тренировку открывается страница соответствующей тренировки.

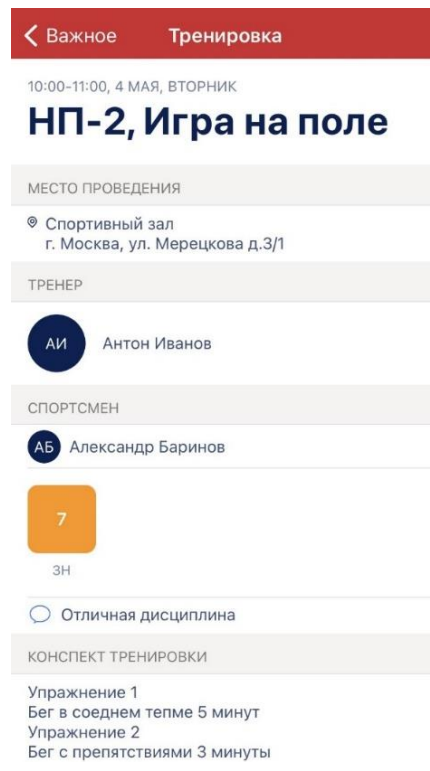
Страница тренировки

На странице выбранной тренировки спортсмены и их родители (законные представители) могут ознакомиться с подробной информацией о тренировке, включая:

- информацию о дате и времени проведения тренировки;
- информацию о месте проведения тренировки;
- оценки, выставленные спортсмену на тренировке;
- комментарии, введенные спортсмену на тренировке;
- конспект тренировочного занятия.



Android

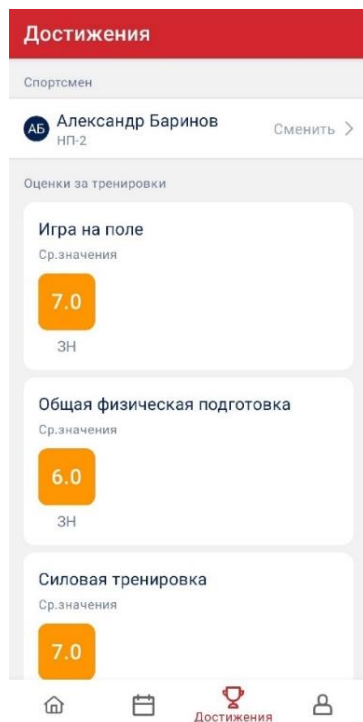


iOS

Раздел «Достижения»

В разделе отображается сводная информация о достижениях спортсмена на тренировках, сгруппированных по видам тренировок.

В блоках с видами тренировок отображаются средние оценки спортсмена в разрезе конкретных оцениваемых критериев.



Android

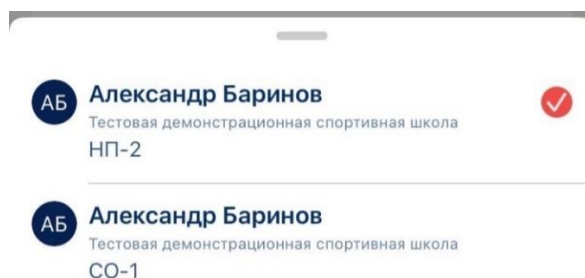


iOS

Примечание: информация в разделе сгруппирована по одному конкретному спортсмену. Если у родителя более одного ребенка или ребенок занимается в двух группах, то в верхней части экрана ему доступен выбор ребенка или группы. При нажатии на ссылку «Сменить» напротив имени ребенка в верхней части экрана – ему отобразится окно с возможностью выбора ребенка или группы, с достижениями которых родитель хочет ознакомиться.



Android



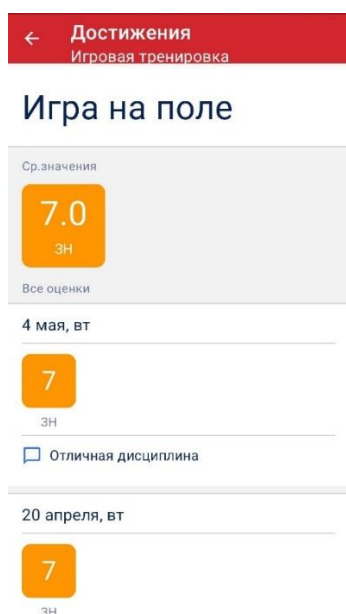
iOS

При нажатии на блок с видом тренировок осуществляется переход на экран достижений по выбранному виду тренировок.

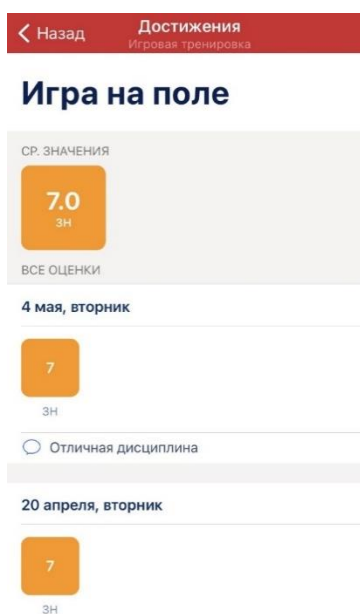
Страница достижений по выбранному виду тренировок

На странице достижений по выбранному виду тренировок спортсмены и их родители (законные представители) могут ознакомиться с подробной информацией о достижениях спортсмена по конкретному виду тренировок, включая:

- информацию о значениях средних оценок по виду тренировок в разрезе конкретных параметров;
- ленту с оценками и комментариями спортсмена, сгруппированные по тренировкам.



Android




iOS

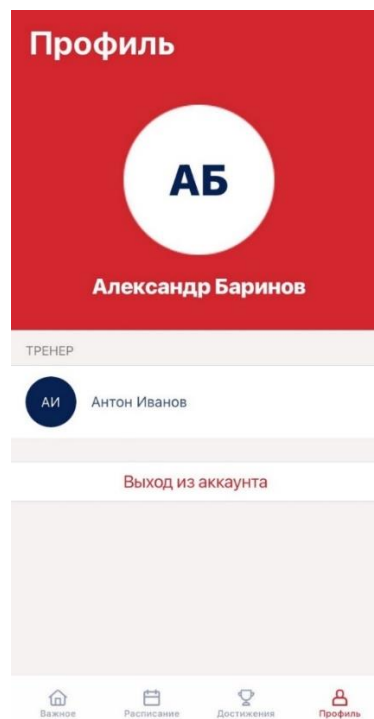
Примечание: блоки с тренировками в ленте отображаются от наиболее новых и актуальных к наиболее старым.

Раздел «Профиль»

В разделе «Профиль» отображается общая информация о пользователе, запустившем приложение.



Android



iOS

В верхней части отображается аватар пользователя и его ФИО.

Ниже расположены информация о тренере спортсмена и кнопка «Выйти из аккаунта».

При нажатии на кнопку «Выйти из аккаунта» произойдет выход из учетной записи текущего пользователя приложения, и откроется страница входа в приложение.